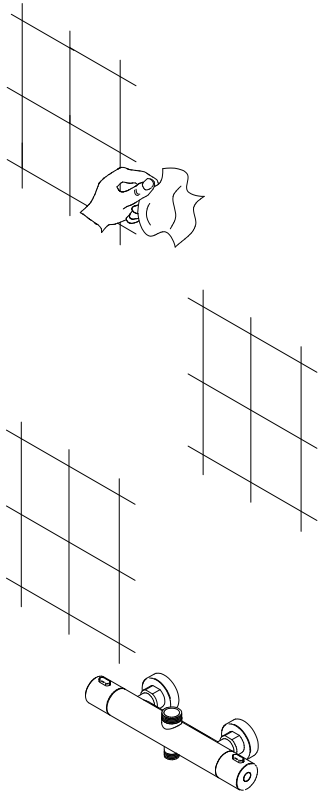


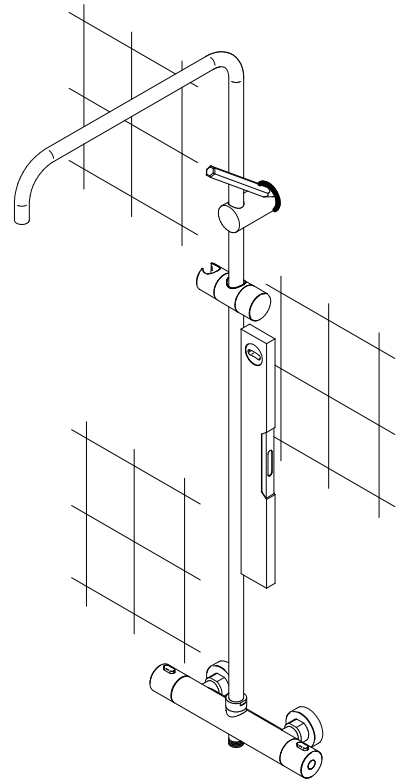
Zusatzblatt für Aquamaxx 330 Typ 9260 "Kleben statt Bohren"

1



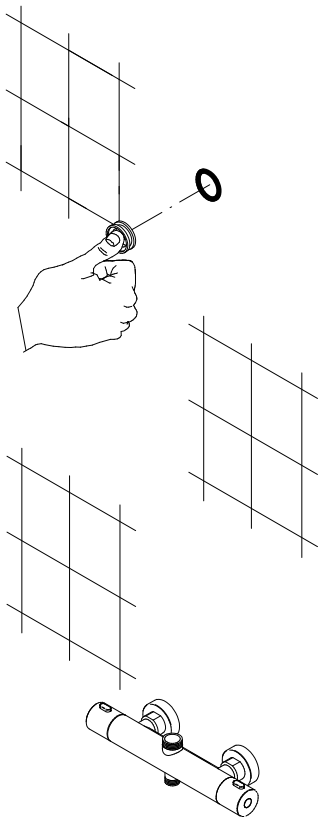
Die Wand mit einem trockenem sauberen Tuch fest abreiben.
Bitte die Hinweise auf dem Beipackzettel beachten.

2



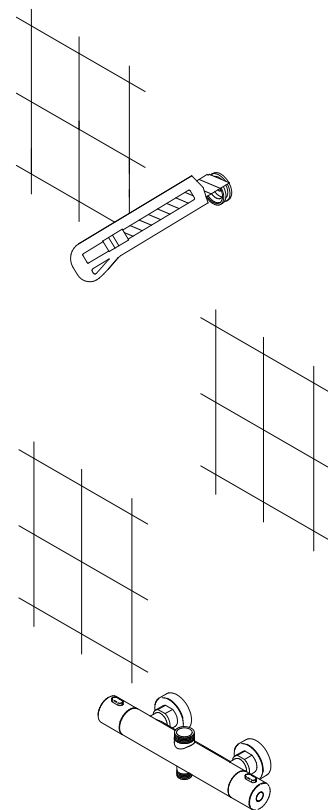
Wandscheiben lotrecht ausrichten.
Wandscheiben anzeichnen.

3



Kleber nach Beipackzettel anrühren und auf die Rückseite der Wandscheibe aufbringen.
Wandscheibe auf die markierte Position aufdrücken.

4



Nach ca. 4 Stunden Trocknungszeit den innen und außen ausgetretenen Kleber entfernen.
Danach kann die Endmontage der Duschausrüstung erfolgen. Der Kleber ist nach 72 Stunden vollständig ausgehärtet.



V0063570050011